



CERÁMICA
ARTÍSTICA SEVILLANA
A. GONZÁLEZ, S. L.

CATÁLOGO GENERAL

CENEFAS 15 x 15 cm. (I)




Referencia: **CE001-4-02**
Tamaño: 15 x 15 cm.



Referencia: **CE092-4-01**
Tamaño: 15 x 15 cm.



Referencia: **CE024-4-02**
Tamaño: 15 x 15 cm.



Referencia: **CE093-4-01**
Tamaño: 15 x 15 cm.



Referencia: **CE048-4-01**
Tamaño: 15 x 15 cm.



Referencia: **CE096-4-03**
Tamaño: 15 x 15 cm.



Referencia: **CE065-4-02**
Tamaño: 15 x 15 cm.




Referencia: **CE098-4-02**
Tamaño: 15 x 15 cm.



Referencia: **CE073-4-03**
Tamaño: 15 x 15 cm.



Referencia: **CE113-4-02**
Tamaño: 15 x 15 cm.




Referencia: **CE086-4-03**
Tamaño: 15 x 15 cm.



Referencia: **CE137-4-02**
Tamaño: 15 x 15 cm.



Referencia: **CE089-4-01**
Tamaño: 15 x 15 cm.



Referencia: **CE132-4-02**
Tamaño: 15 x 15 cm.

CENEFAS 15 x 15 cm. (II)




Referencia: **CE138-4-02**

Tamaño: 15 x 15 cm.



Referencia: **CE210-4-02**

Tamaño: 15 x 15 cm.




Referencia: **CE139-4-02**

Tamaño: 15 x 15 cm.



Referencia: **CE236-4-02**

Tamaño: 15 x 15 cm.




Referencia: **CE140-4-02**

Tamaño: 15 x 15 cm.



Referencia: **CE279-4-01**

Tamaño: 15 x 15 cm.



Referencia: **CE140b-4-02**

Tamaño: 15 x 15 cm.




Referencia: **CE285-4-01**

Tamaño: 15 x 15 cm.




Referencia: **CE160-4-02**

Tamaño: 15 x 15 cm.



Referencia: **CE287-4-02**

Tamaño: 15 x 15 cm.



Referencia: **CE167-4-02**

Tamaño: 15 x 15 cm.




Referencia: **CE289-4-01**

Tamaño: 15 x 15 cm.



Referencia: **CE179-4-02**

Tamaño: 15 x 15 cm.



Referencia: **CE306-4-02**

Tamaño: 15 x 15 cm.

CENEFAS 7,5 x 15 cm.



Referencia: **CE009-1-01**
Tamaño: 7,5 x 15 cm.



Referencia: **CE120-1-01**
Tamaño: 7,5 x 15 cm.




Referencia: **CE010-1-01**
Tamaño: 7,5 x 15 cm.



Referencia: **CE179-1-02**
Tamaño: 7,5 x 15 cm.



Referencia: **CE014-1-02**
Tamaño: 7,5 x 15 cm.



Referencia: **CE234-1-02**
Tamaño: 7,5 x 15 cm.



Referencia: **CE048-1-01**
Tamaño: 7,5 x 15 cm.



Referencia: **CE235-1-02**
Tamaño: 7,5 x 15 cm.



Referencia: **CE053-1-01**
Tamaño: 7,5 x 15 cm.



Referencia: **CE269-1-01**
Tamaño: 7,5 x 15 cm.



Referencia: **CE073-1-03**
Tamaño: 7,5 x 15 cm.



Referencia: **CE270-1-02**
Tamaño: 7,5 x 15 cm.



Referencia: **CE104-1-02**
Tamaño: 7,5 x 15 cm.



Referencia: **CE271-1-02**
Tamaño: 7,5 x 15 cm.



Referencia: **CE110-1-02**
Tamaño: 7,5 x 15 cm.



Referencia: **CE285-1-02**
Tamaño: 7,5 x 15 cm.



Referencia: **CE119-1-02**
Tamaño: 7,5 x 15 cm.



Referencia: **CE292-1-02**
Tamaño: 7,5 x 15 cm.

CENEFAS 10 x 20 cm.



Referencia: **CE009-3-01**
Tamaño: 10 x 20 cm.



Referencia: **CE048-3-01**
Tamaño: 10 x 20 cm.



Referencia: **CE049-3-02**
Tamaño: 10 x 20 cm.



Referencia: **CE085-3-02**
Tamaño: 10 x 20 cm.



Referencia: **CE086-3-03**
Tamaño: 10 x 20 cm.



Referencia: **CE088-3-02**
Tamaño: 10 x 20 cm.



Referencia: **CE092-3-01**
Tamaño: 10 x 20 cm.



Referencia: **CE098-3-02**
Tamaño: 10 x 20 cm.



Referencia: **CE109-3-01**
Tamaño: 10 x 20 cm.



Referencia: **CE110-3-01**
Tamaño: 10 x 20 cm.



Referencia: **CE110-3-03**
Tamaño: 10 x 20 cm.



Referencia: **CE113-3-03**
Tamaño: 10 x 20 cm.



Referencia: **CE162-3-02**
Tamaño: 10 x 20 cm.



Referencia: **CE167-3-02**
Tamaño: 10 x 20 cm.



Referencia: **CE169-3-02**
Tamaño: 10 x 20 cm.



Referencia: **CE179-3-02**
Tamaño: 10 x 20 cm.

CENEFAS RÚSTICAS 15 x 15 cm.



Referencia: **CE048-4-01-R**
Tamaño: 15 x 15 cm.



Referencia: **CE053B-4-01-R**
Tamaño: 15 x 15 cm.



Referencia: **CE057-4-02-R**
Tamaño: 15 x 15 cm.



Referencia: **CE066-4-01-R**
Tamaño: 15 x 15 cm.



Referencia: **CE089-4-01-R**
Tamaño: 15 x 15 cm.



Referencia: **CE094-4-01-R**
Tamaño: 15 x 15 cm.



Referencia: **CE097-4-02-R**
Tamaño: 15 x 15 cm.



Referencia: **CE103-4-02-R**
Tamaño: 15 x 15 cm.



Referencia: **CE169-4-02-R**
Tamaño: 15 x 15 cm.



Referencia: **CE172-4-02-R**
Tamaño: 15 x 15 cm.



Referencia: **CE179-4-02-R**
Tamaño: 15 x 15 cm.



Referencia: **CE220-4-02-R**
Tamaño: 15 x 15 cm.



Referencia: **CE273-4-02-R**
Tamaño: 15 x 15 cm.



Referencia: **CE274-4-03-R**
Tamaño: 15 x 15 cm.



Referencia: **CE287-4-02-R**
Tamaño: 15 x 15 cm.



Referencia: **CE300-4-01-R**
Tamaño: 15 x 15 cm.



Referencia: **CE301-4-03-R**
Tamaño: 15 x 15 cm.

ESCUADRAS Y ALIZARES



Referencia: **ALIZ-PINC**
Tamaño: 6,5 x 6 x 21 cm.
Color: Verde Vejiga.



Referencia: **ALIZ-PINC**
Tamaño: 6,5 x 6 x 21 cm.
Color: Azul Cobalto.



Referencia: **ALIZ-071-02**
Tamaño: 6,5 x 6 x 21 cm.
Color: Azul Cobalto.



Referencia: **ALIZ-071-01**
Tamaño: 6,5 x 6 x 21 cm.
Color: Azul Cobalto.



Verde Tinta



Azul Cobalto

Referencia: **ESC-PINC-R**
Tamaño: 5 x 5 x 20 cm.



Verde Tinta

Verde Oscuro



Azul Cobalto

Azul Aguada



Referencia: **ESC-046-03-R**
Tamaño: 5 x 5 x 20 cm.



Rojo

Naranja

Referencia: **ESC-PINC-4**
Tamaño: 4 x 4 x 20 cm.



Referencia: **ESC-272-02-R**
Tamaño: 5 x 5 x 20 cm.



Referencia: **ESC-113-01**
Tamaño: 5 x 5 x 20 cm.



Referencia: **ESC-105B-03-R**
Tamaño: 5 x 5 x 20 cm.



Referencia: **ESC-113-03**
Tamaño: 4 x 4 x 20 cm.



Referencia: **ESC-009B-02**
Tamaño: 4 x 4 x 20 cm.



Referencia: **ESC-225B-02**
Tamaño: 4 x 4 x 20 cm.



Referencia: **ESC-070-02**
Tamaño: 4 x 4 x 20 cm.



Referencia: **ESC-070B-01**
Tamaño: 4 x 4 x 20 cm.



Referencia: **ESC-272B-02**
Tamaño: 4 x 4 x 20 cm.


MOLDURAS



Colores



Colores



Colores

Referencias: SA-3,5X20-02
Tamaño: 3,5 x 20 cm.



SA-3,5X20-PINC
Azul Cobalto



CU-2,5X20-BCO



Carmín



Azul Liga




Naranja



Verde Tinta

Referencia: CU-2,5X20-PINC
Tamaño: 2,5 x 20 cm.



RU-4X20-BCO




Carmín



Azul Liga



Naranja




Verde Tinta

Referencia: RU-4X20-PINC
Tamaño: 4 x 20 cm.



Azul Cobalto



MP-5X20-BCO



Carmín



Azul Liga



Naranja



Verde Tinta


Referencia: MP-5X20-PINC
Tamaño: 5 x 20 cm.



BA-3X20-BCO



Carmín



Azul Liga



Naranja




Verde Tinta


Referencia: BA-3X20-PINC
Tamaño: 3 x 20 cm.



Azul Cobalto



Azul Cobalto



CP-5X20-BCO




Carmín



Azul Liga



Naranja



Verde Tinta

Referencia: CP-5X20-PINC
Tamaño: 5 x 20 cm.



Azul Cobalto



Azul Cobalto

Cerámica Artística Sevillana A. González, S. L.


AZULEJOS PINCELADOS

Referencia: **PINC-15X15-R**

Tamaño: 15 x 15 cm.



Carmín



Azul Cobalto



Naranja



Azul Liga



Verde Tinta

Referencia: **PINC-7.5X15**

Tamaño: 7,5 x 15 cm.



Carmín




Azul Cobalto



Naranja



Azul Liga



Verde Tinta

Referencia: **PINC-10X20**


Tamaño: 10 x 20 cm.



Carmín



Azul Cobalto



Naranja




Azul Liga




Verde Tinta

Referencia: **PINC-15X15**


Tamaño: 15 x 15 cm.



Carmín




Azul Cobalto



Naranja



Azul Liga



Verde Tinta

MOTIVOS DE 4 AZULEJOS (I)



Referencia: M4-002-4-02
Tamaño: 15 x 15 cm.



Referencia: M4-009-4-02
Tamaño: 15 x 15 cm.



Referencia: M4-001-4-02
Tamaño: 15 x 15 cm.



Referencia: M4-011-4-01
Tamaño: 15 x 15 cm.



Referencia: M4-015-4-02
Tamaño: 15 x 15 cm.



MOTIVOS DE 4 AZULEJOS (II)



Referencia: M4-057-4-02
Tamaño: 15 x 15 cm.



Referencia: M4-006-4-02
Tamaño: 15 x 15 cm.



Referencia: M4-021-4-01
Tamaño: 15 x 15 cm.



Referencia: M4-005-4-02
Tamaño: 15 x 15 cm.



Referencia: M4-026-5-01
Tamaño: 15 x 15 cm.

ZÓCALOS (I)



Referencia: **ZOC-09-02**
Tamaño: 95 cm. de alto.



Referencia: **ZOC-10-02**
Tamaño: 95 cm. de alto.



Referencia: **ZOC-01-02**
Tamaño: 95 cm. de alto.



Referencia: **ZOC-02-01**
Tamaño: 105 cm. de alto.




Referencia: **ZOC-03-02**
Tamaño: 105 cm. de alto.



Referencia: **ZOC-04-01**
Tamaño: 105 cm. de alto.



Referencia: **ZOC-12-02**
Tamaño: 95 cm. de alto.



Referencia: **ZOC-11-02**
Tamaño: 95 cm. de alto.


ZÓCALOS (II)



Referencia: ZOC-07-01
Tamaño: 105 cm. de alto.



Referencia: ZOC-08-01
Tamaño: 105 cm. de alto.



Referencia: ZOC-13-02
Tamaño: 105 cm. de alto.




Referencia: ZOC-14-01
Tamaño: 105 cm. de alto.



Referencia: ZOC-05-01
Tamaño: 105 cm. de alto.



Referencia: ZOC-06-01
Tamaño: 105 cm. de alto.



Referencia: ZOC-14-02
Tamaño: 80 cm. de alto.

FUENTES, LAVABOS Y ACCESORIOS (I)



TOALLERO BARRA



LAVABO OVALADO
Referencia: **PERSONALIZADO**
Tamaño: 49 x 47 cm.



LAVABO OVALADO
Referencia: **PATOS Y FILO EXTERIOR**
Tamaño: 49 x 47 cm.



PORTAVASOS



LAVABO OVALADO
Referencia: **CENEFA Y FILO EXTERIOR**
Tamaño: 49 x 47 cm.

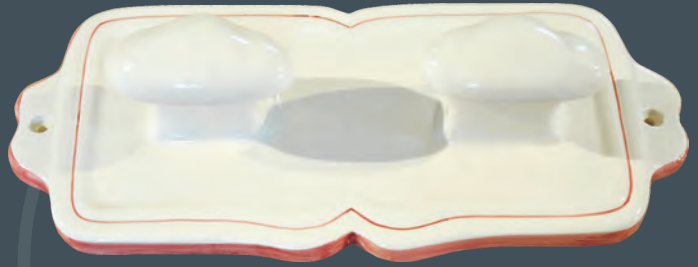


FUENTE CENTRAL
Tamaño: 130 dm. de diámetro x 90 cm. de alto

FUENTES, LAVABOS Y ACCESORIOS (II)



JABONERA



PERCHA DOBLE



PERCHA SIMPLE



PORTAROLLOS



TOALLERO



ESCOBILLERO



BANDEJA JABÓN



FUENTE DE PARED

BALAUSTRADA REMATE Y SUELO DE BARRO



Referencia: **REMATE RE-01-01**
Tamaño: 16 x 27 cm.



Referencia: **REMATE RE-02-01**
Tamaño: 27 x 62 cm.



Referencia: **REMATE RE-03-01**
Tamaño: 27 x 62 cm.



Referencia: **GÁRGOLA**
Tamaño: 12 x 38 cm.
Color: Azul.




Referencia: **REMATE RE-04-01**
Tamaño: 23 x 52 cm.



Referencia: **REMATE RE-03-02**
Tamaño: 27 x 62 cm.

Referencia: **GÁRGOLA**
Tamaño: 17 x 72 cm.
Color: Blanco Antiguo.



Referencia: **SUELO DE BARRO COCIDO**
Tamaño: 15 x 30 cm.



Referencia: **BALAUSTRADA 2 COLORES**

OLAMBRILLAS RÚSTICAS 7 x 7 cm.



Referencia: 01



Referencia: 02



Referencia: 08



Referencia: 03



Referencia: 04



Referencia: 09




Referencia: 05



Referencia: 06



Referencia: 07



Referencia: 10



Referencia: 11



Referencia: 12



Referencia: 13



Referencia: 14

CALIDAD

INFORMACIÓN TÉCNICA

Descripción del Sistema de Producción

- El soporte utilizado, es un compuesto clásico de arcillas oportunamente dosificadas, que confieren una buena resistencia mecánica, y una satisfactoria geometría a las formas.
- Preparación del soporte, por vía seca tradicional, con forma dada por el prensado.
- Primera cochura en horno-túnel en ciclo lento.
- Selección del bizcocho.
- Esmaltado manual de los azulejos y demás piezas.
- Decoración manual de los azulejos y demás piezas.
- Segunda cochura en horno eléctrico en ciclo lento.
- Control visual de la calidad del producto terminado.
- La superficie esmaltada, tiene un elevado contenido estético, y se presta particularmente para revestimiento mural, tanto interiores como exteriores.

Colocación

- Mortero de cemento y adhesivos sintéticos, pueden ser usados indistintamente.
- La buena geometría de los azulejos y motivos de diseño continuo, permiten la colocación sin juntas.

Resistencia a la Abrasión

- La evaluación final de la resistencia a la abrasión superficial y a las ralladuras, es determinada por el resultado de las pruebas realizadas, y por la experiencia práctica adquirida durante muchos años de fabricación y colocación, de azulejos en distintas condiciones de uso y climatologías.
- No aconsejamos su utilización en zonas de hielo.
- Nuestros azulejos, siendo específicamente destinados a revestimientos murales, su eventual utilización en el suelo, debe circunscribirse a la clasificación “tráfico ligero”, es decir, producto recomendado únicamente para habitaciones, porches, patios y baños privados.

Cuarateado o Craquelado

El fenómeno del cuarateado, es tradicionalmente inherente a caso toda nuestra gama de esmaltes, a los cuales otorga una única y peculiar profundidad.

El cuarateado, no afecta en este caso a la durabilidad del esmaltado, según puede comprobarse en los azulejos utilizados en España en los siglos XII y XIII por los árabes y XVI por la escuela Italiana de Niculoso Pisano (re. Alhambra de Granada, Alcázar de Sevilla, etc...).

Observaciones

Todos nuestros azulejos son elaborados a mano, por lo que pueden existir pequeñas variaciones en la unión del dibujo y las tonalidades, y en el material rustico se pueden producir alteraciones en el tamaño de los azulejos.

Cualquiera de nuestros modelos, se puede realizar en distintos tamaños.

Estamos abiertos a cualquier sugerencia que nos pueda solicitar el cliente.

QUALITY

TECHNICAL INFORMATION

Description of Our Production Process

- The medium for our products is composed of classic clays carefully selected to provide solid mechanical performance and a satisfactory geometry of forms.
- The preparation of the medium is via the traditional seca method and our presses provide the forms.
- The first drying takes place in a tunnel kiln on slow cycle.
- Next, the glaze and coloring is selected.
- The glazing is manually applied to the tile and other ceramic pieces.
- Then the pieces are manually decorated.
- The second drying takes place in an electric kiln on slow cycle.
- The final termination and quality is visually controlled.
- The final glazed surface of the tile will have elevated content and is especially useful for covering walls, whether interior or exterior.

Placement of the Tile

- The tile can be placed with both concrete thinsets and synthetic adhesives.
- The geometry of the tile and design demands determines whether the tiles is placed with or without gaps.

Resistance to Abrasion and Scratches

- The final capability to resist abrasion and scratches is the result of test and practical experience gained over years of manufacturing and installing tiles in distinct physical and weather conditions.
- We do not advise that our tile be used in areas susceptible to freezing temperatures.
- Our tile is specifically designed for use on walls. If our tile is used for flooring it should be in areas classified as “light traffic”, such as bedrooms, bathrooms, proches, and patios.

Cracks in the Glazes

The phenomenon of cracks in the tile glazes that we use which we count on to provide a unique and particularly deep finish to our tile.

The cracking of the glazes does not affect the durability of the finish as we can prove through viewing tile installed in the XII and XIII centuries by the Arabs and also tile installed during the XVII century by the Italian School of Niculoso Pisano at the Alhambra de Granada and the Alcázar de Sevilla, among other works.

Observations

Our tile is made by hand and as a result, there may exist small variations in picture joints and color tones and in our rustic tile, the size and thickness will vary slightly.

All of our designs can be produced on different sizes of tile.

We are open to customer recommendations and requests.